


Комбинация фильтра/регулятора и маслораспылителя  
С крепежными деталями



#### Технические характеристики

|  |      |   |            |             |                  |
|--|------|---|------------|-------------|------------------|
| Комбинация                                       | AC□A | 10  | 20         | 30          | 40               |
| Фильтр/регулятор                                 | AW   | 10  | 20         | 30          | 40               |
| Маслораспылитель                                 | AL   | 10  | 20         | 30          | 40               |
| Переходная деталь                                |      | Y100T   | Y200T      | Y300T       | Y400T            |
| Присоединительная резьба                         |      | M5  | G1/8, G1/4 | G1/4, G3/8  | G1/4, G3/8, G1/2 |
| Резьба для присоединения манометра <sup>1)</sup> |      | Rc1/16  | G1/8       | G1/8        | G1/4             |
| Испытательное давление (МПа)                     |      | 1.5   |            |             |                  |
| Макс. давление на входе (МПа)                    |      | 1.0   |            |             |                  |
| Диапазон давлений на выходе (МПа)                |      | 0.05 ~ 0.7  |            | 0.05 ~ 0.85 |                  |
| Сброс давления                                   |      | Установленное вых. давление + 0.05МПа <sup>2)</sup> (расход сброса 0.1 л/мин) |            |             |                  |
| Рабочая температура (°C)                         |      | -5 ~ 60   |            |             |                  |
| Тонкость фильтрации (мкм)                        |      | 5   |            |             |                  |
| Рекомендуемое масло                              |      | ISO VG32  |            |             |                  |
| Материал резервуара                              |      | Поликарбонат  |            |             |                  |
| Металлический защитный колпак                    |      | -   | -          | Стандарт    |                  |
| Вес (кг)   |      | 0.20  | 0.59       | 0.75        | 1.41             |

1) Не требуется для блоков со встраиваемым квадратным манометром (AC20A AC40A)

2) Неприменимо к AC10A

#### Принадлежности (заказываются отдельно)

| Обозначение  |         | Типоразмер / Номер для заказа   |   |  |  |
|--|---------|---------------------------------|---|--|--|
|  |         | 10                              | 20  | 30   | 40   |
| Промежуточный отвод с обрат. клапаном <sup>1)</sup>      |         | -                               | AKM2000-F01                                     | AKM3000-F02  | AKM4000-F03  |
| Переходная деталь  |         | Y100                            | Y200  | Y300   | Y400   |
| Промежуточный отвод <sup>1)</sup>                        |         | Y110-M5                         | Y210-F01  | Y310-F02   | Y410-F03   |
| Промежуточный отвод с 4 выходами <sup>1)</sup>           |         | Y14-M5                          | Y24-F01, Y24-F02                                | Y34-F01, Y34-F02   | Y44-F02, Y44-F03   |
| Ручной запорный клапан <sup>1)</sup>                     |         | -                               | VHS20-F01, VHS20-F02                            | VHS30-F02, VHS30-F03   | VHS40-F02, VHS40-F03, VHS40-F04                                  |
| Реле давления  | IS1000M | -                               | IS1000M-20-X215                                 | IS1000M-30-X215  | IS1000M-40-X215  |
|  | IS1000E | -                               | IS1000E-20F01<br>IS1000E-20F02<br>IS1000E-20F03 | IS1000E-30F02-X215<br>IS1000E-30F03-X215<br>IS1000E-30F04-X215 | IS1000E-30F02<br>IS1000E-30F03<br>IS1000E-30F04<br>IS1000E-30F06 |
| Стакан с автоматическим отводом конденсата <sup>2)</sup> | Н.О.    | -                               | -   | AD38   | AD48   |
|  | Н.З.    | AD17                            | AD27  | AD37   | AD47   |
| Переходник <sup>1)</sup>                                 |         | E100-M5                         | E200-F01, E200-F02, E200-F03                    | E300-F02, E300-F03, E300-F04                                   | E400-F02, E400-F03, E400-F04, E400-F06                           |
| Манометры (стр. 117)                                     | 1.0 МПа | Круглый                         | G-27-10-R1                                      | K8-10-40   | K4-10-40   |
|  |         | Встраив. квадрат. <sup>3)</sup> | -   | GC3-10AS   |  |
|  | 0.2МПа  | Круглый                         | G-27-10-R1                                      | K8-2.5-40  | K4-2.5-40  |
|  |         | Встраив. квадрат. <sup>3)</sup> | -   | GC3-2AS  |  |

Примечания: 1) Для монтажа требуются отдельные переходные детали

2) Минимальное рабочее давление: Н.О. – 0.1 МПа. Н.З. – 0.15 МПа (AD17/27)

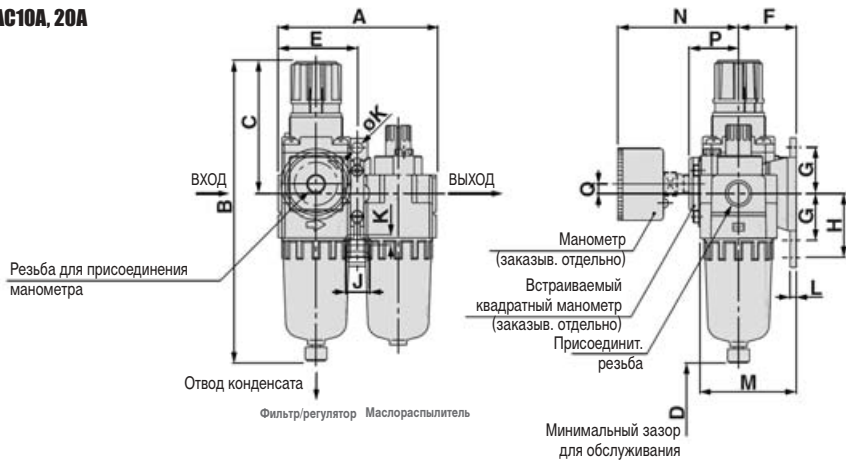
3) Прилагаются одно уплотнительное кольцо и два установочных винта

# Устройства подготовки сжатого воздуха

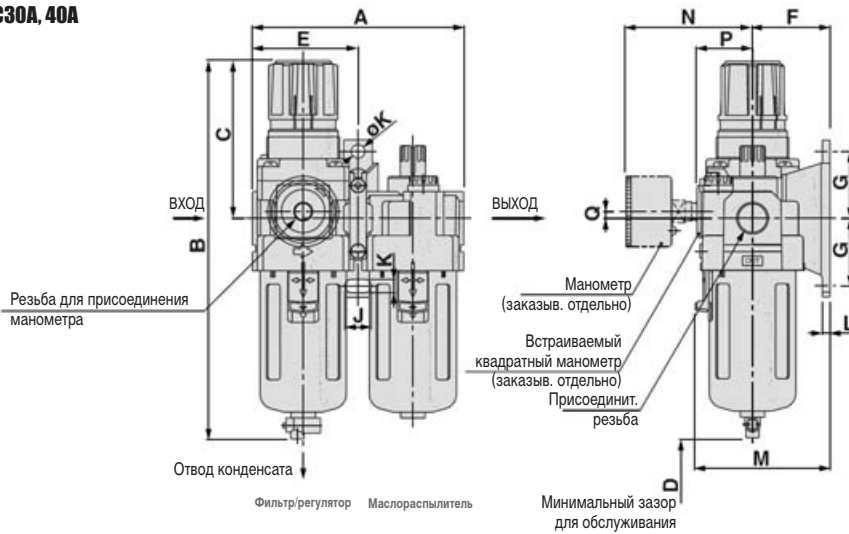
## АС10А - 40А

### Размеры

#### АС10А, 20А



#### АС30А, 40А



### Стандарт

| Типоразмер | Присоединительная резьба | A   | B   | C  | D   | E    | F  | G  | H  | J  | ∅K  | L   | M  |
|------------|--------------------------|-----|-----|----|-----|------|----|----|----|----|-----|-----|----|
| 10         | M5                       | 56  | 108 | 48 | 35  | 28   | 25 | 20 | 27 | 7  | 4.5 | 2.8 | 40 |
| 20         | G1/8, G1/4               | 83  | 160 | 73 | 60  | 41.5 | 30 | 24 | 33 | 12 | 5.5 | 3.2 | 50 |
| 30         | G1/4, G3/8               | 110 | 201 | 86 | 80  | 55   | 41 | 35 | -  | 14 | 7   | 4   | 71 |
| 40         | G1/4, G3/8, G1/2         | 145 | 239 | 92 | 110 | 72.5 | 50 | 40 | -  | 18 | 9   | 4   | 88 |

### С принадлежностями

| Типоразмер | С манометром |      |     | Автомат. отвод конденсата |
|------------|--------------|------|-----|---------------------------|
|            | N            | P    | Q   |                           |
| 10         | 26           | -    | 0   | 126                       |
| 20         | 63           | 27   | 5   | 177                       |
| 30         | 66           | 30.5 | 3.5 | 242                       |
| 40         | 76           | 38.5 | 1.5 | 278                       |

### Номер для заказа

| Типоразмер | Присоединительная резьба | Номер для заказа         |                                 |
|------------|--------------------------|--------------------------|---------------------------------|
|            |                          | Отвод конденсата вручную | Автоматический отвод конденсата |
| 10         | M5                       | АС10А-M5                 | АС10А-M5C                       |
| 20         | G1/8                     | АС20А-F01                | АС20А-F01C                      |
|            | G1/4                     | АС20А-F02                | АС20А-F02C                      |
| 30         | G1/4                     | АС30А-F02                | АС30А-F02D                      |
|            | G3/8                     | АС30А-F03                | АС30А-F03D                      |
| 40         | G1/4                     | АС40А-F02                | АС40А-F02D                      |
|            | G3/8                     | АС40А-F03                | АС40А-F03D                      |
|            | G1/2                     | АС40А-F04                | АС40А-F04D                      |

Манометры заказываются отдельно