

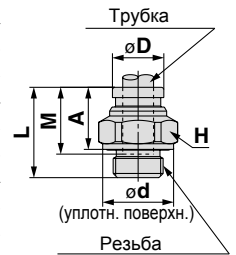
Быстроразъемное металлическое соединение KQB2

Размеры и данные для заказа (резьба G)

Прямое резьбовое соединение KQB2H (резьба G)



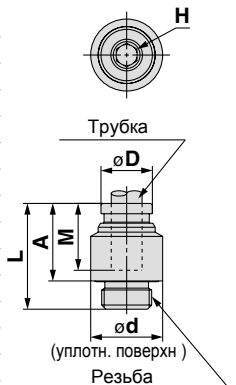
Наружн. Ø трубки (мм)	Резьба G	Номер для заказа	H (размер под ключ)	ØD ¹⁾	Ød	L	A	M	S ²⁾ (мм ²)	Вес (г)
Ø4	1/8	KQB2H04-G01	14	8.7	13.8	16.6	11.1	12.6	5.6	9.2
	1/4	KQB2H04-G02	19		17.8	20.6	14.1			23.6
Ø6	1/8	KQB2H06-G01	14	11.1	13.8	17.6	12.1	13.6	13.1	8.9
	1/4	KQB2H06-G02	19		17.8	20.5	14			21.6
	3/8	KQB2H06-G03	22		21.8	23.4	15.9			38.3
Ø8	1/8	KQB2H08-G01	14	13.4	13.8	23.9	18.4	16.1	26.1	13.2
	1/4	KQB2H08-G02	19		17.8	21.2	14.7			19.1
	3/8	KQB2H08-G03	22		21.8	24	16.5			35.2
Ø10	1/8	KQB2H10-G01	17	16.4	13.8	25.1	19.6	17	26.1	19.9
	1/4	KQB2H10-G02	19		17.8	24.9	18.4			24.8
	3/8	KQB2H10-G03	22		21.8	23.3	15.8		30.9	
	1/2	KQB2H10-G04	27		26.5	27.7	18.7		64.4	
Ø12	1/4	KQB2H12-G02	19	18.5	17.8	27.7	21.2	18.6	58.3	26.3
	3/8	KQB2H12-G03	22		21.8	23.5	16			25.5
	1/2	KQB2H12-G04	27		26.5	27.9	18.9			58
Ø16	3/8	KQB2H16-G03	24	24.6	21.8	31.3	23.8	20.8	81	44.5
	1/2	KQB2H16-G04	27		26.5	27.3	18.3			113



Прямое резьбовое соединение с внутренним шестигранником KQB2S (резьба G)



Наружн. Ø трубки (мм)	Резьба G	Номер для заказа	H (размер под ключ)	ØD ¹⁾	Ød	L	A	M	S ²⁾ (мм ²)	Вес (г)	
Ø4	1/8	KQB2S04-G01	3	14	14	20.4	14.9	12.6	4.1	13.5	
	1/8	KQB2S06-G01	4	14	14	20.6	15.1			13.6	10
Ø6	1/4	KQB2S06-G02		18	18		14.1	10.7	19.9		
	Ø8	1/8	KQB2S08-G01	5	14	14	23.9	18.4	16.1	17.2	12.5
		1/4	KQB2S08-G02	6	18	18	22.9	16.4		20.1	
Ø10	3/8	KQB2S08-G03	22		22	23.1	15.6	31.1			
	1/8	KQB2S10-G01	5	17	14	25.1	19.6	17	17.2	18.5	
	1/4	KQB2S10-G02	8	18	18	24.9	18.4		20.4		
	3/8	KQB2S10-G03		22	22	24	16.5		31.2		
1/2	KQB2S10-G04	27		26.5	15	45.3					
Ø12	1/4	KQB2S12-G02	8	19	18	27.7	21.2	18.6	46	23.6	
	3/8	KQB2S12-G03	10	22	22	24.9	17.4		60	27.4	
	1/2	KQB2S12-G04		27	26.5	15.9	42.6				
Ø16	3/8	KQB2S16-G03	10	24.6	22	31.3	23.8	20.8	81	41	
	1/2	KQB2S16-G04	12	27	26.5	27.8	18.8		113	42.9	



1) ØD - макс. диаметр

2) S - эквивалентное сечение

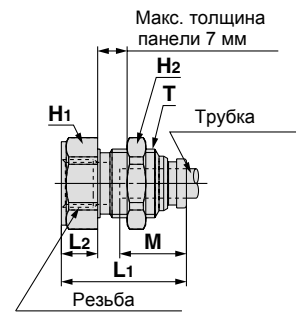
Быстроразъемное металлическое соединение KQB2

Размеры и данные для заказа (резьба G)

Резьбовое соединение для панельного монтажа KQB2E (резьба G)



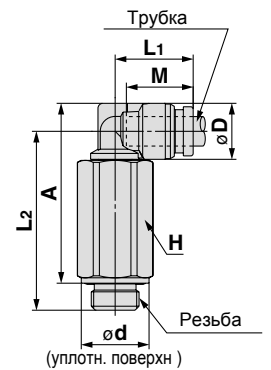
Наружн. Ø трубки (мм)	Резьба G	Номер для заказа	Т (М)	Размер под ключ		L1	L2	Mounting hole	M	S ²⁾ (мм ²)	Вес (г)
				H1	H2						
Ø4	1/8	KQB2E04-G01	M10 x 1	17	12	27.1	11	11	12.6	5.6	25.1
	1/4	KQB2E04-G02		19		32.7	16.6				36.9
Ø6	1/8	KQB2E06-G01	M14 x 1	17		25.5	7.4	15	13.6	13.1	26.8
	1/4	KQB2E06-G02		19	17	33.5	15.4				42.7
	3/8	KQB2E06-G03		24		35	16.9				62
Ø8	1/8	KQB2E08-G01	M15 x 1	17		27.6	8.2	16	16.1	26.1	30.4
	1/4	KQB2E08-G02		19	19	34.5	15.1				43.9
	3/8	KQB2E08-G03		24		36	16.6				66.2
Ø10	1/4	KQB2E10-G02	M18 x 1	19		33.5	13.5	19	17	41.5	46.8
	3/8	KQB2E10-G03		24	21	35.6	15.6				65.4
	1/2	KQB2E10-G04		27		42.2	21				91.9
Ø12	3/8	KQB2E12-G03	M20 x 1	24	24	35.9	14.7	21	18.6	58.3	119.2
	1/2	KQB2E12-G04		27		42.2	21				91.9
	3/8	KQB2E16-G03		24		37.2	13.1				96
Ø16	3/8	KQB2E16-G03	M27 x 1	29	30	37.2	13.1	28	20.8	96	118.2
	1/2	KQB2E16-G04		43.1	19	113	128.7				



Резьбовое угловое соединение KQB2W (резьба G)



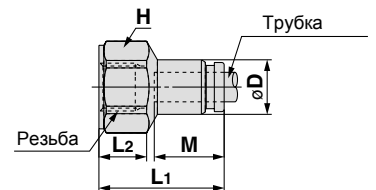
Наружн. Ø трубки (мм)	Резьба G	Номер для заказа	H (размер под ключ)	ØD ¹⁾	Ød	L1	L2	A	M	S ²⁾ (мм ²)	Вес (г)
	1/4	KQB2W04-G02	19	17.8	38.7	36.7	70.6				
Ø6	1/8	KQB2W06-G01	14	11.4	13.8		36.4	36.6	13.6	10.9	36.1
	1/4	KQB2W06-G02	19		17.8	15.9	39.8	39			72.2
	3/8	KQB2W06-G03	22		21.8		42.3	40.5			106.7
Ø8	1/8	KQB2W08-G01	14	13.7	13.8	18.6	40	41.3	16.1	20.5	41.3
	1/4	KQB2W08-G02	19		17.8	19.1	43.4	43.7			76.7
	3/8	KQB2W08-G03	22		21.8		45.9	45.2			112.9
Ø10	1/4	KQB2W10-G02	19	16.6	17.8		49.8	51.6	17	33.5	84.8
	3/8	KQB2W10-G03	22		21.8	21	50.2	51			116.6
	1/2	KQB2W10-G04	27		26.5		54.2	53.5			196.6
Ø12	1/4	KQB2W12-G02	19	18.7	17.8	22.6	50.9	53.7	18.6	47.7	88.7
	3/8	KQB2W12-G03	22		21.8	23.6	53.3	55.1			111.6
	1/2	KQB2W12-G04	27		26.5		57.3	57.6			193.8
Ø16	3/8	KQB2W16-G03	22	24.6	21.8	26.3	62	66.1	20.8	71	133.6
	1/2	KQB2W16-G04	27		26.5	27.3	66	68.6			100



Прямое резьбовое соединение KQB2F (Внутренняя резьба G)



Наружн. Ø трубки (мм)	Резьба G	Номер для заказа	H (размер под ключ)	ØD ¹⁾	L1	L2	M	S ²⁾ (мм ²)	Вес (г)
	1/4	KQB2F04-G02	19	30.6	14.5	32			
Ø6	1/8	KQB2F06-G01	17	11.1	25.5	9.7	13.6	13.1	22.6
	1/4	KQB2F06-G02	19		31.1	14.7			33
	3/8	KQB2F06-G03	24		32.6	14.6			51.1
Ø8	1/8	KQB2F08-G01	17	13.4	27.6	10	16.1	26.1	25.1
	1/4	KQB2F08-G02	19		33.2	14.9			36.3
	3/8	KQB2F08-G03	24		34.6	14.7			53.8
Ø10	1/4	KQB2F10-G02	19	16.4	33.5	15.2	17	41.5	39.9
	3/8	KQB2F10-G03	24		34.9	15			57.7
	1/4	KQB2F12-G02	19		34.5	15.2			41.8
Ø12	3/8	KQB2F12-G03	24	18.5	35.9	15	18.6	58.3	59.7
	1/2	KQB2F12-G04	27		41.8	19.9			81.6
Ø16	3/8	KQB2F16-G03	24	24.6	37.2	15.4	20.8	81	66.6
	1/2	KQB2F16-G04	27		43.1	20.4			113



1) ØD - макс. диаметр
2) S - эквивалентное сечение